

## Výfukový systém - Pružné potrubí výfuku

Focus 2004.75 (07/2004-)

 Vytisknout

## Demontáž a montáž

## Materiály

Název	Specifikace
Mazací tuk	SA-M1C9107-A

## Demontáž

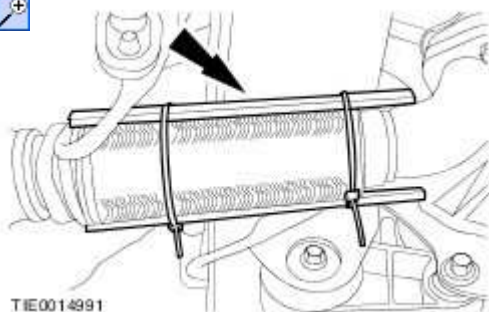
1. Zvedněte a podepřete vozidlo.

Dodatečné informace - viz: [Zvedání heverem](#) (100-02 Zvedání heverem a zvedákem, Popis a ovládání).

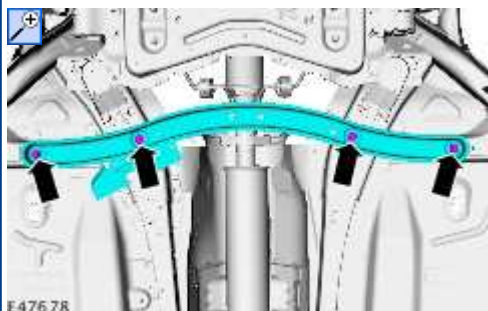
Dodatečné informace - viz: [Zvedání zvedákem](#) (100-02 Zvedání heverem a zvedákem, Popis a ovládání).

2.  **Nadměrné ohýbání pružné výfukové trubice může způsobit poškození a následně i závadu.**

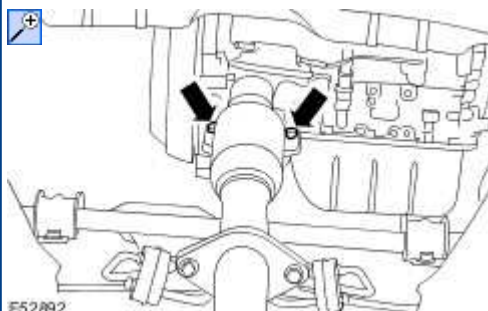
Podepřete pružnou výfukovou trubici vhodným upevňovacím popruhem nebo vhodnou dlahou.



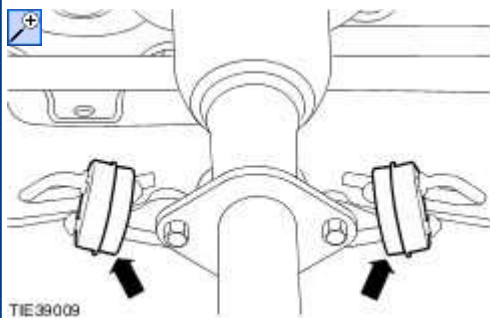
3. Demontujte výztuhu podlahového panelu.




4. Odmontujte z katalyzátoru pružnou výfukovou trubici.
  - Těsnění a matice zlikvidujte.



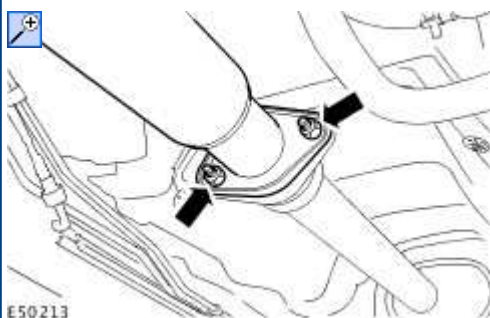
5. Odmontujte pružnou výfukovou trubici od pružných závěsů výfuku na příčnici.



6.  Pomocí vhodných kabelových pásků podepřete sestavu zadního tlumiče a koncovky výfuku, abyste předešli poškození izolátorů závěsu výfuku.

Demontujte pružnou výfukovou trubici.

- Těsnění a matice zlikvidujte.

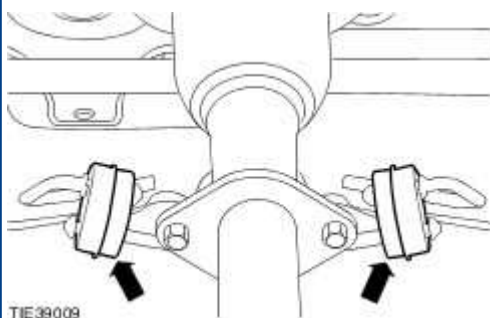


## Montáž

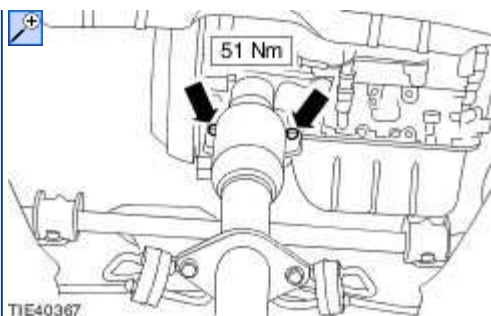
1. **POZNÁMKA:** Potřete závrtné šrouby katalyzátoru mazacím tukem.  
**POZNÁMKA:** Potřete závrtné šrouby pružné trubice výfuku k přírubě zadního tlumiče mazacím tukem.  
**POZNÁMKA:** Namontujte nová těsnění a matice pružného potrubí výfuku.  
**POZNÁMKA:** V této fázi vnější matice pružné trubice výfukového potrubí úplně neutahujte.

Namontujte pružnou trubku výfuku.

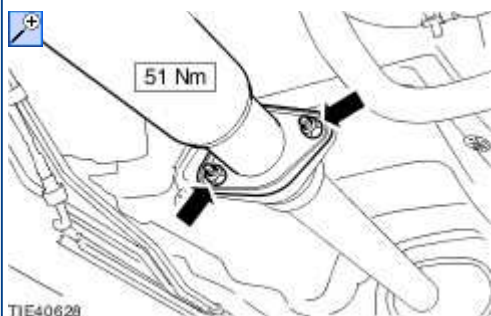
2. Připevněte pružnou výfukovou trubici k pružným závěsům výfuku na příčnici.



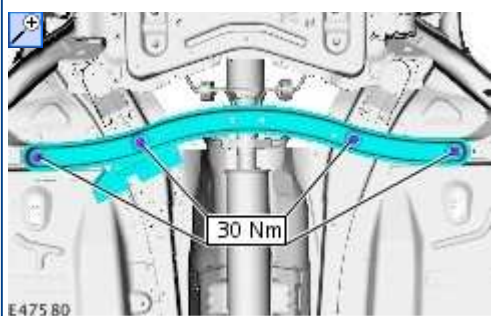
3. Utáhněte matice pružné výfukové trubice ke katalyzátoru.




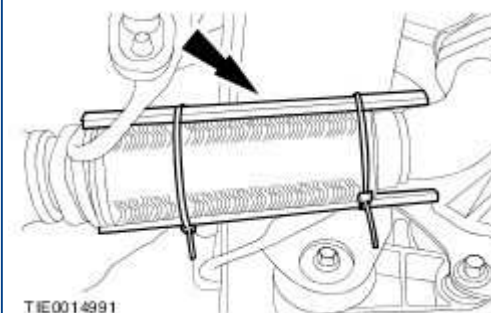
4. Utáhněte matice pružné výfukové trubice k přírubě zadního tlumiče.



5. Namontujte výztuhu podlahového panelu.



6.  **Nadměrné ohýbání pružné výfukové trubice může způsobit poškození a následně i závadu.**  
Demontujte podpěrný obal nebo podpěru pružného výfukového potrubí.



7. Spusťte vozidlo dolů.